

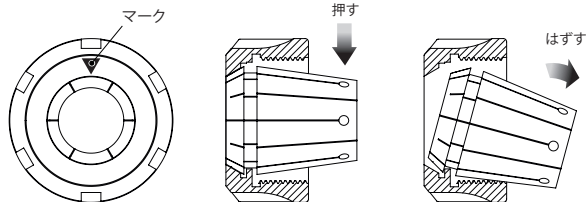
これスリーブ

- CER20-C32-120
- CER20-C40-120
- CER25-C32-120
- CER25-C40-120
- CER32-C40-120

この度は、**ナイスカット**をお買い上げいただきましてありがとうございます。
ご使用に際しては、次の取扱説明書をよくお読みの上
ご使用いただきますようお願いいたします。

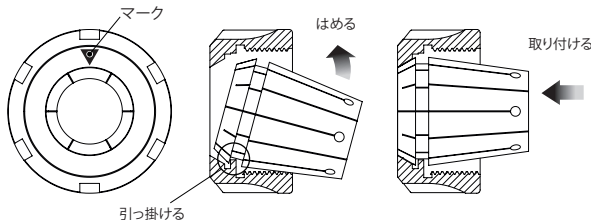
コレットの取りはずし方

1. フタ正面の▼マークを基準とし図のようにコレットを押しはずしてください。



コレットの取り付け方

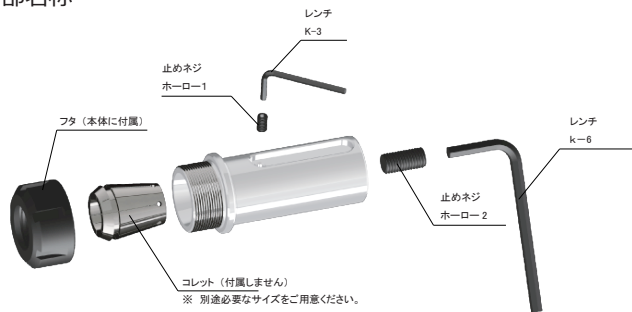
1. フタおよびコレットに付着したゴミや切り屑を取り除いてください。
2. フタ正面の▼マークを基準とし図のようにフタのリブにコレットを引っ掛けるように取り付けてください。



注意

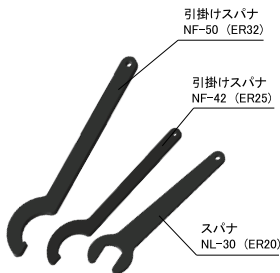
- ・フタにコレットが組付いた状態で本体にネジ込み、取り付けしてください。
- ・コレットの破損防止のため、刃具をつけない(空)の状態ですべてに締めこまないでください。
- ・これスリーブは丸シャンクの切削刃具専用になります。
- ・刃やシャンク部に異常のある刃具は使用しないでください。
- ・破損したフタやコレットは使用しないでください。

各部名称

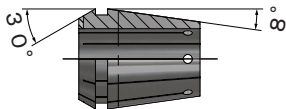


※コレット・スパナ・レンチは別途お買い上げください。
止めネジは、標準装備しております。

スパナ (オプション)



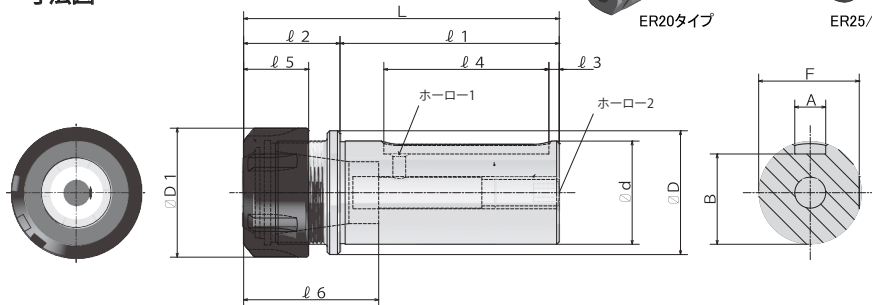
適合コレット (付属しません)



※コレットは市販の ER 型コレットを別途ご購入ください。
(DIN6499 / ISO15488 規格)

スリーブシリーズ
これスリーブ
 取扱説明書

寸法図



止めネジ

型番 Model No.	寸法 Dimensions (mm)	
	ホーロー1	ホーロー2
ERSH-1S	M6 × 6	M12 × 25
ERSH-2S	M6 × 10	M12 × 25

本体

型番 Model No.	寸法 Dimensions (mm)													適合コレット	止めネジ	スパナ
	φD	φD1	φd	L	ℓ1	ℓ2	ℓ3	ℓ4	ℓ5	ℓ6	A	B	F			
CER20-C32-120	38	34	32	121	85	36	14	54	21.7	51	12	27	31	ER20	ERSH-1S	NL-30
CER20-C40-120	48	34	40	121	85	36	14	54	21.7	51	12	35	39	ER20	ERSH-2S	NL-30
CER25-C32-120	38	42	32	121	85	36	14	54	24	51	12	27	31	ER25	ERSH-1S	NF-42
CER25-C40-120	48	42	40	121	85	36	14	54	24	51	12	35	39	ER25	ERSH-2S	NF-42
CER32-C40-120	48	50	40	123	85	38	14	54	25	52	12	35	39	ER32	ERSH-2S	NF-50

フタの推奨締付けトルク値 コレット把握径別

CER20-C32-120	φ2~φ13 40 N・m
CER20-C40-120	
CER25-C32-120	φ2~φ16 40 N・m
CER25-C40-120	
CER32-C40-120	φ3~φ20 70 N・m



製造元

富士元工業株式会社

〒538-0053 大阪市鶴見区鶴見6丁目6-46
 TEL.(06)6911-3588 FAX.(06)6911-5556
 ホームページアドレス <http://www.nicecut.co.jp/>